



ПРАВИТЕЛЬСТВО МОСКВЫ
ДЕПАРТАМЕНТ ЗДРАВООХРАНЕНИЯ ГОРОДА МОСКВЫ

П Р И К А З

« 14 » 01. 2022 г.
Об организации оказания
медицинской помощи по профилю
«онкология» в медицинских
организациях государственной
системы здравоохранения города
Москвы

№ 16

В целях совершенствования организации оказания медицинской помощи по профилю «онкология» в медицинских организациях государственной системы здравоохранения города Москвы, в соответствии с пунктом 5 части 1 статьи 16 Федерального закона от 21 ноября 2011 г. № 323-ФЗ «Об основах охраны здоровья граждан в Российской Федерации», приказом Министерства здравоохранения Российской Федерации от 19 февраля 2021 г. № 116н «Об утверждении Порядка оказания медицинской помощи взрослому населению при онкологических заболеваниях» **ПРИКАЗЫВАЮ:**

1. Утвердить:

1.1. Инструкцию по организации оказания медицинской помощи пациентам с подозрением на злокачественное новообразование в медицинских организациях государственной системы здравоохранения города Москвы в соответствии с территориальным принципом (далее – Инструкция) (приложение 1 к настоящему приказу).

1.2. «Клиентские пути (схемы)» ведения пациентов с подозрением на злокачественное новообразование (приложение 2 к настоящему приказу).

1.3. Форму протокола онкологического консилиума врачей (приложение 3 к настоящему приказу).

1.4. Перечень медицинских организаций государственной системы здравоохранения города Москвы, оказывающих первичную специализированную медико-санитарную помощь по профилю «онкология» (приложение 4 к настоящему приказу).

1.5. Перечень медицинских организаций государственной системы здравоохранения города Москвы, оказывающих специализированную медицинскую помощь в стационарных условиях по профилю «онкология» I порядка (приложение 5 к настоящему приказу).

1.6. Перечень медицинских организаций государственной системы здравоохранения города Москвы, оказывающих специализированную медицинскую помощь в стационарных условиях по профилю «онкология» II порядка (приложение 6 к настоящему приказу).

1.7. Схему территориального закрепления медицинских организаций

государственной системы здравоохранения города Москвы, оказывающих медицинскую помощь по профилю «онкология» (приложение 7 к настоящему приказу).

2. Руководителям медицинских организаций государственной системы здравоохранения города Москвы обеспечить оказание медицинской помощи по профилю «онкология» в соответствии с Инструкцией.

3. Руководителям медицинских организаций государственной системы здравоохранения города Москвы, оказывающих первичную медико-санитарную помощь и первичную специализированную медико-санитарную помощь по профилю «онкология»:

3.1. Обеспечить выполнение исследований и консультаций пациентам с подозрением на онкологическое заболевание в сроки согласно Инструкции.

4. Главному внештатному специалисту Департамента здравоохранения города Москвы по онкологии **Хатькову И.Е.:**

4.1. Организовать регулярное, **не реже 1 раза в квартал**, проведение совместных клинических разборов запущенных случаев онкологических заболеваний с руководителями и лечащими врачами медицинских организаций государственной системы здравоохранения города Москвы, оказывающих первичную медико-санитарную помощь, первичную специализированную медико-санитарную помощь, специализированную медицинскую помощь по профилю «онкология».

4.2. Продолжить совместно с Региональной общественной организацией «Московское онкологическое общество» разработку «Клиентских путей (схем)» ведения пациентов с подозрением на злокачественное новообразование.

4.3. Завершить разработку «Клиентских путей (схем)» ведения пациентов с подозрением на злокачественное новообразование **в срок до 1 июля 2022 года** с направлением итоговых результатов в Департамент здравоохранения города Москвы.

5. Главному внештатному специалисту по лучевой и инструментальной диагностике, директору Государственного бюджетного учреждения здравоохранения города Москвы «Научно-практический клинический центр диагностики и телемедицинских технологий Департамента здравоохранения города Москвы» **Морозову С.П.:**

5.1. Организовать двойную независимую расшифровку рентгенографий молочных желез с изменениями IV и более категории по «Системе данных результатов визуализации молочных желез BI-RADS», магнитно-резонансных томографий предстательной железы с изменениями III и более категории по «Системе данных результатов визуализации предстательной железы PI-RADS», компьютерной томографии органов брюшной полости с контрастным усилением с изменениями Bosniak IF и III по «Классификации кист почки по Bosniak» и иных лучевых методов исследования в соответствии с «Клиентскими путями (схемами)» ведения пациентов с подозрением на злокачественное новообразование (приложение 2 к настоящему приказу), выполненных в медицинских организациях государственной системы здравоохранения города Москвы, оказывающих первичную медико-санитарную помощь в амбулаторных условиях, в отношении которых врачами-рентгенологами Государственного бюджетного учреждения здравоохранения города Москвы «Научно-практический клинический центр диагностики и телемедицинских технологий Департамента здравоохранения города

Москвы» не осуществляется описание результатов исследований (диагностических изображений), выполненных на диагностическом оборудовании, подключенном к Единой радиологической информационной системе Единой медицинской информационно-аналитической системы города Москвы (далее – ЕРИС ЕМИАС) в течение 24 часов с момента получения запроса на повторную расшифровку от врачей-рентгенологов.

6. Начальнику Управления организации онкологической помощи Департамента здравоохранения города Москвы **Семиной Т.А.**:

6.1. Обеспечить формирование экспертной группы и разработку отчетных форм в целях мониторинга исполнения требований настоящего приказа и разработки предложений по мерам, направленным на повышение качества и доступности, оказания медицинской помощи по профилю «онкология».

Срок: до 25 марта 2022 года

6.2. Организовать на регулярной основе совместно с Управлением организации первичной медико-санитарной помощи Департамента здравоохранения города Москвы обучение по требованиям настоящего приказа.

7. Заместителю руководителя Департамента здравоохранения города Москвы **Поповой Э.В.**, заместителю руководителя Департамента здравоохранения города Москвы **Старшину А.В.** подготовить предложения в части оплаты диагностических исследований по направлениям врачей медицинских организаций, оказывающих первичную медико-санитарную помощь в рамках реализации «Клиентских путей(схем)» за счет средств обязательного медицинского страхования, сверх подушевого норматива.

Срок: до 25 марта 2022 года

8. Признать утратившими силу:

- приказ Департамента здравоохранения города Москвы от 15 января 2020 г. № 16 «Об оказании медицинской помощи по профилю «онкология» в медицинских организациях государственной системы здравоохранения города Москвы».

- приказ Департамента здравоохранения города Москвы от 12 мая 2021 г. № 430 «О внесении изменений в приказ Департамента здравоохранения города Москвы от 15 января 2020 г. № 16».

- приложение 3 к приказу Департамента здравоохранения города Москвы от 02 июля 2020 г. № 677 «О порядке ведения Московского городского канцер-регистра».

9. Установить, что настоящий приказ вступает в силу **15 марта 2022 года**.

10. Контроль за исполнением настоящего приказа возложить на заместителя руководителя Департамента здравоохранения города Москвы **Гаджиеву С.М.**, заместителя руководителя Департамента здравоохранения города Москвы **Попову Э.В.**, заместителя руководителя Департамента здравоохранения города Москвы **Старшину А.В.**, заместителя руководителя Департамента здравоохранения города Москвы **Токарева А.С.**

**Министр Правительства Москвы,
руководитель Департамента
здравоохранения города Москвы**

А.И. Хрипун

Приложение 1
к приказу Департамента
здравоохранения города Москвы
от «14» 01. 2022 г. № 16

Инструкция
по организации оказания медицинской помощи пациентам
с подозрением на злокачественное новообразование в медицинских
организациях государственной системы здравоохранения города Москвы
в соответствии с территориальным принципом

1. Оказание медицинской помощи пациентам с подозрением на злокачественное образование осуществляется в медицинских организациях государственной системы здравоохранения города Москвы, подведомственных Департаменту здравоохранения города Москвы, оказывающих первичную медико-санитарную помощь (далее – МО ПМП), центрах амбулаторной онкологической помощи (далее – ЦАОП), медицинских организациях государственной системы здравоохранения города Москвы, оказывающих специализированную, включая высокотехнологичную, медицинскую помощь по профилю «онкология» I порядка (далее – МО СП I порядка), и медицинских организациях государственной системы здравоохранения города Москвы, оказывающих специализированную, в том числе высокотехнологичную, медицинскую помощь по профилю «онкология» II порядка (далее – МО СП II порядка), имеющих в лицензии на осуществление медицинской деятельности соответствующие виды работ и услуг (4, 5 и 6 к настоящему приказу), с обязательным соблюдением сроков, установленных настоящей Инструкцией. Оказание медицинской помощи по профилю «онкология» осуществляется согласно территориальному принципу (приложение 7 к настоящему приказу).

2. При обращении пациента в МО ПМП и установлении в ходе профилактических и/или лечебно-диагностических мероприятий подозрения на злокачественное новообразования, врач общей практики (далее – ВОП) / врач-терапевт / врач-терапевт участковый/ врач-специалист МО ПМП организует проведение исследований и консультаций в соответствии со схемой «Клиентских путей (схемой)» ведения пациентов с подозрением на злокачественное новообразование (приложение 2 к настоящему приказу)

При наличии медицинских показаний возможно проведение дополнительных лабораторных и инструментальных исследований, а также консультации профильных специалистов.

3. В случае выявления подозрения на наличие злокачественного новообразования ВОП / участковый врач / врач-специалист МО ПМП устанавливает диагноз по Международной классификации болезней 10-го пересмотра (далее – МКБ-10) из рубрики «D37-D48» – «Новообразования неопределенного или неизвестного характера» класса «Новообразования», и направляет пациента на консультацию к врачу-онкологу ЦАОП согласно территориальному прикреплению (приложение 7 к настоящему приказу).

4. Контроль за соблюдением сроков и объемов выполнения исследований и консультаций в МО ПМП в соответствии со схемой «Клиентских путей (схемой)» ведения пациентов с подозрением на злокачественное новообразование (приложение 2 к настоящему приказу) обеспечивает руководитель МО ПМП.

5. Направление на консультацию к врачу-онкологу в ЦАОП оформляется в электронном виде с использованием возможностей Единой медицинской информационно-аналитической системы (далее – ЕМИАС). ВОП / врач-терапевт / специалист МО ПМП организует запись пациента непосредственно на консультацию к врачу-онкологу ЦАОП.

В случае отсутствия технической возможности оформления направления и записи пациента к врачу-онкологу ЦАОП в электронном виде с использованием ЕМИАС направляемые документы оформляются на бумажных носителях:

- направление на консультацию по форме № 057/у-04 «Направление на госпитализацию, обследование, консультацию».

6. Консультация врача-онколога в ЦАОП должна быть проведена в течение **трех рабочих дней** с даты направления на консультацию.

7. Ведение пациентов с подозрением на заболевание по профилю «онкология» врачом-онкологом ЦАОП осуществляется в соответствии с «Клиентскими путями (схемы)» ведения пациентов с подозрением на злокачественное новообразование (приложение 2 к настоящему приказу).

8. В ЦАОП при наличии медицинских показаний врач-онколог в течение **одного рабочего дня** организует взятие биопсийного материала и его направление в патологоанатомическое отделение МО СП I порядка согласно территориальному прикреплению (приложение 5 к настоящему приказу), а также организует проведение иных диагностических исследований, необходимых для оценки распространенности, определения стадии онкологического заболевания и функционального состояния пациента.

При этом срок проведения инструментальных и лабораторных исследований **не должен превышать 10-ти рабочих дней** (срок проведения каждого исследования **не более 7-ми рабочих дней со дня назначения**).

8.1. В случае отсутствия технической возможности или медицинских показаний для проведения биопсии в условиях ЦАОП пациент в установленном порядке направляется врачом-онкологом для проведения биопсии в условиях МО СП I порядка.

8.2. В случае отсутствия в ЦАОП возможности для проведения диагностических исследований, необходимых для оценки распространенности онкологического заболевания, оценки функционального статуса пациента и консультации специалистов, пациент направляется врачом-онкологом ЦАОП в клинико-диагностическое отделение (консультационно-диагностическое отделение) или круглосуточный стационар МО СП I порядка.

9. Срок выполнения прижизненного патологоанатомического исследования с целью морфологического подтверждения диагноза злокачественного новообразования определяется сложностью проводимого исследования, но **не должен превышать 7-ми рабочих дней** с момента приема биологического материала.

Доставку биопсийного материала организует медицинская организация, направляющая биологический материал на исследование.

10. Тактика специализированного противоопухолевого лечения, определение показаний к проведению углубленного обследования пациента, включая применение уникальных или ресурсоемких медицинских технологий, устанавливается решением онкологического консилиума.

10.1. При необходимости участники онкологического консилиума могут

присутствовать на заседании онкологического консилиума дистанционно, с применением телемедицинских технологий.

10.2. Онкологический консилиум проводится в срок, **не превышающий двух рабочих дней** с даты направления врачом-онкологом ЦАОП. Состав онкологического консилиума должен включать врача-онколога – специалиста по хирургическим методам лечения, врача-онколога – специалиста по лекарственным методам лечения и врача-радиотерапевта с привлечением при необходимости врачей других специальностей.

10.3. Решение онкологического консилиума оформляется протоколом в системе онкологических консилиумов ЕМИАС в соответствии с формой (приложение 3 к настоящему приказу), вносится в ЭМК пациента.

10.4 В случае отсутствия исследований, необходимых для определения тактики ведения пациента, или в случае, если показано проведение дополнительных диагностических исследований, их дальнейшее проведение должно быть организовано по месту проведения онкологического консилиума **в течение трех рабочих дней** с даты проведения первичного онкологического консилиума, за исключением случаев проведения прижизненного патолого-анатомического исследования иммуногистохимическим и молекулярно-генетическими методами.

10.5. После получения результатов дополнительных исследований проводится повторный онкологический консилиум **не позднее одного рабочего дня** с даты выдачи заключения по исследованию.

Контроль за проведением дополнительных исследований и повторного онкологического консилиума осуществляет ответственный сотрудник, назначенный руководителем.

11. Срок ожидания оказания специализированной (за исключением высокотехнологичной) медицинской помощи для пациентов с онкологическими заболеваниями **не должен превышать 5-ти рабочих дней** с даты проведения онкологического консилиума.

12. При назначении пациенту с онкологическим заболеванием специализированного лечения его проведение должно осуществляться в МО СП I порядка (приложение 5 к настоящему приказу).

В случае отсутствия возможности соблюдения установленных сроков оказания специализированной помощи пациент направляется в МО СП II порядка (приложение 6 к настоящему приказу) для проведения лечения в установленные в пункте 10 сроки.

13. При наличии противопоказаний к проведению специализированного противоопухолевого лечения онкологический консилиум рекомендует тактику дальнейшего ведения пациента, включая направление пациента на оказание паллиативной помощи.

14. В медицинских организациях, оказывающих специализированную медицинскую помощь в стационарных условиях, не входящих в перечни, указанные в приложениях 5 и 6 к настоящему приказу, при подозрении и (или) выявлении онкологического заболевания у пациента, госпитализированного в стационарное отделение общесоматического профиля в плановом порядке или по жизненным показаниям, после устранения жизнеугрожающего состояния лечащий врач организует консультацию врача-онколога из МО СП I порядка, при локализации новообразования центральной нервной системы – врача-нейрохирурга Государственного бюджетного учреждения здравоохранения города Москвы

«Научно-исследовательский институт скорой помощи имени Н.В. Склифосовского Департамента здравоохранения города Москвы», и при наличии медицинских показаний перевод пациента в МО СП I порядка с дальнейшим проведением онкологического консилиума для определения тактики лечения, учитывая профиль онкологического заболевания и территориальное прикрепление пациента (приложение 7 к настоящему приказу).

15. В ходе лечения пациента в рамках текущего случая госпитализации проводится комплекс исследований, направленных на определение диагноза, стадии и распространенности злокачественного новообразования составляется и направляется в ЦАОП по территориальному принципу (приложение 7 к настоящему приказу) «Извещение о больном с впервые в жизни установленным диагнозом злокачественного новообразования» (форма № 090/У, утвержденная приказом Министерства здравоохранения Российской Федерации от 19 апреля 1999 года № 135 «О совершенствовании системы Государственного ракового регистра») (далее – Извещение) **в трехдневный срок с даты установления диагноза злокачественного новообразования.**

В случае отсутствия прикрепления пациента к медицинской организации государственной системы здравоохранения города Москвы, оказывающей первичную медико-санитарную помощь в амбулаторных условиях, сформированное Извещение направляется в организационно-методический кабинет по онкологии **в трехдневный срок с даты установления диагноза злокачественного новообразования.**

«Клиентские пути (схемы)» ведения пациентов с подозрением на злокачественное новообразование

Схема 1.1. ЗНО головы и шеи (подозрение на ЗНО на первом приеме).

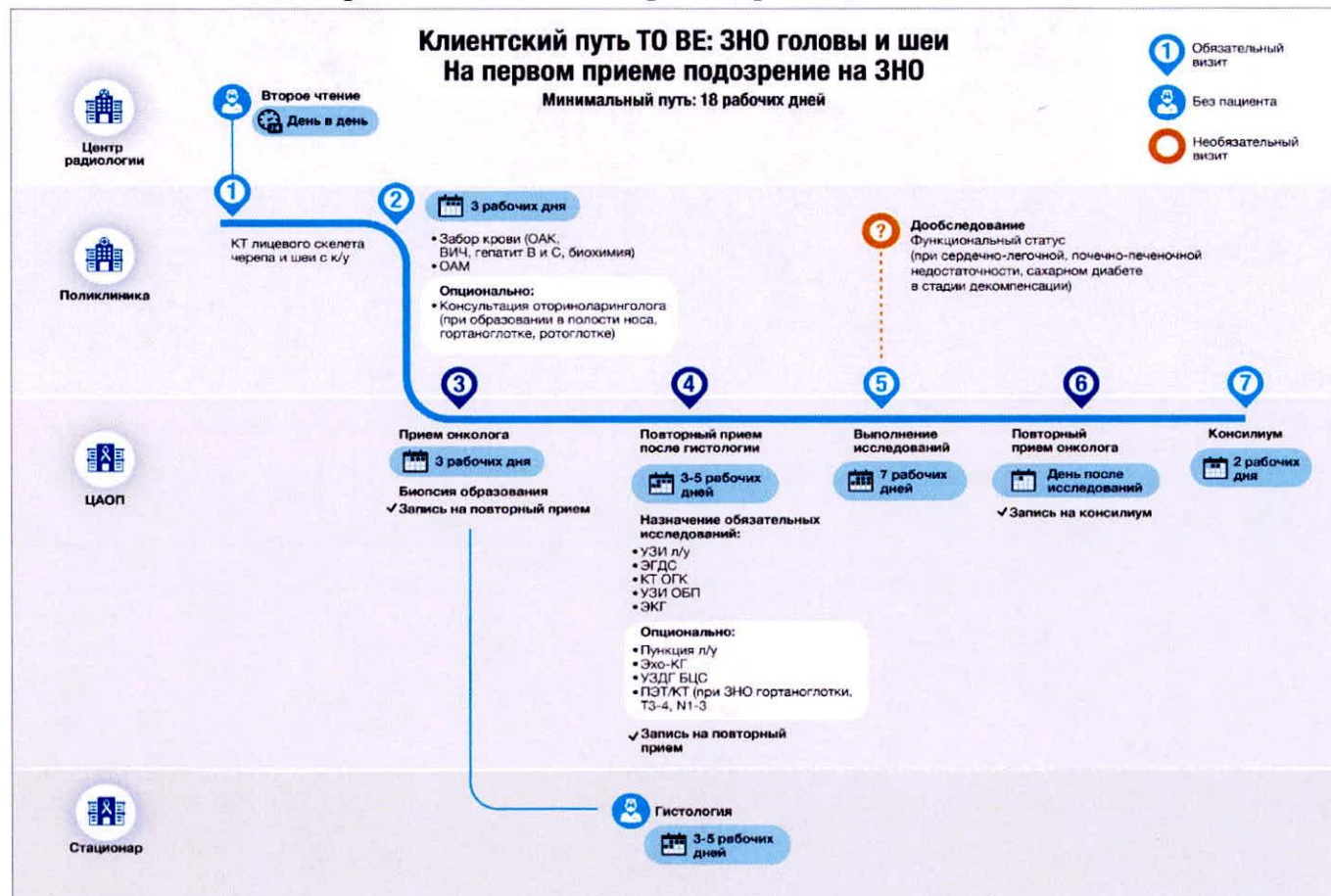


Схема 1.2. ЗНО головы и шеи (подозрение на ЗНО на первом приеме).

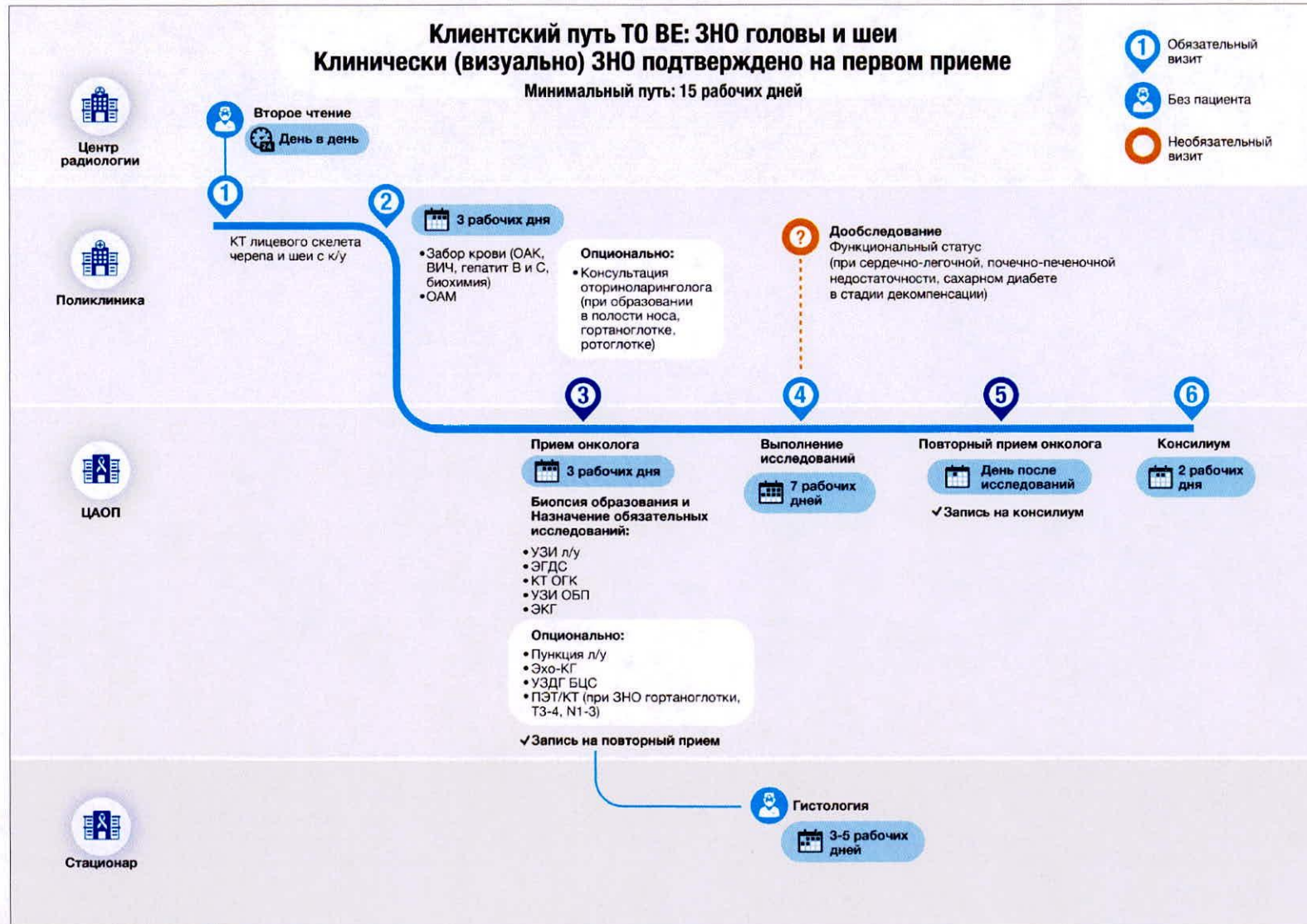


Схема 2. ЗНО желудка.

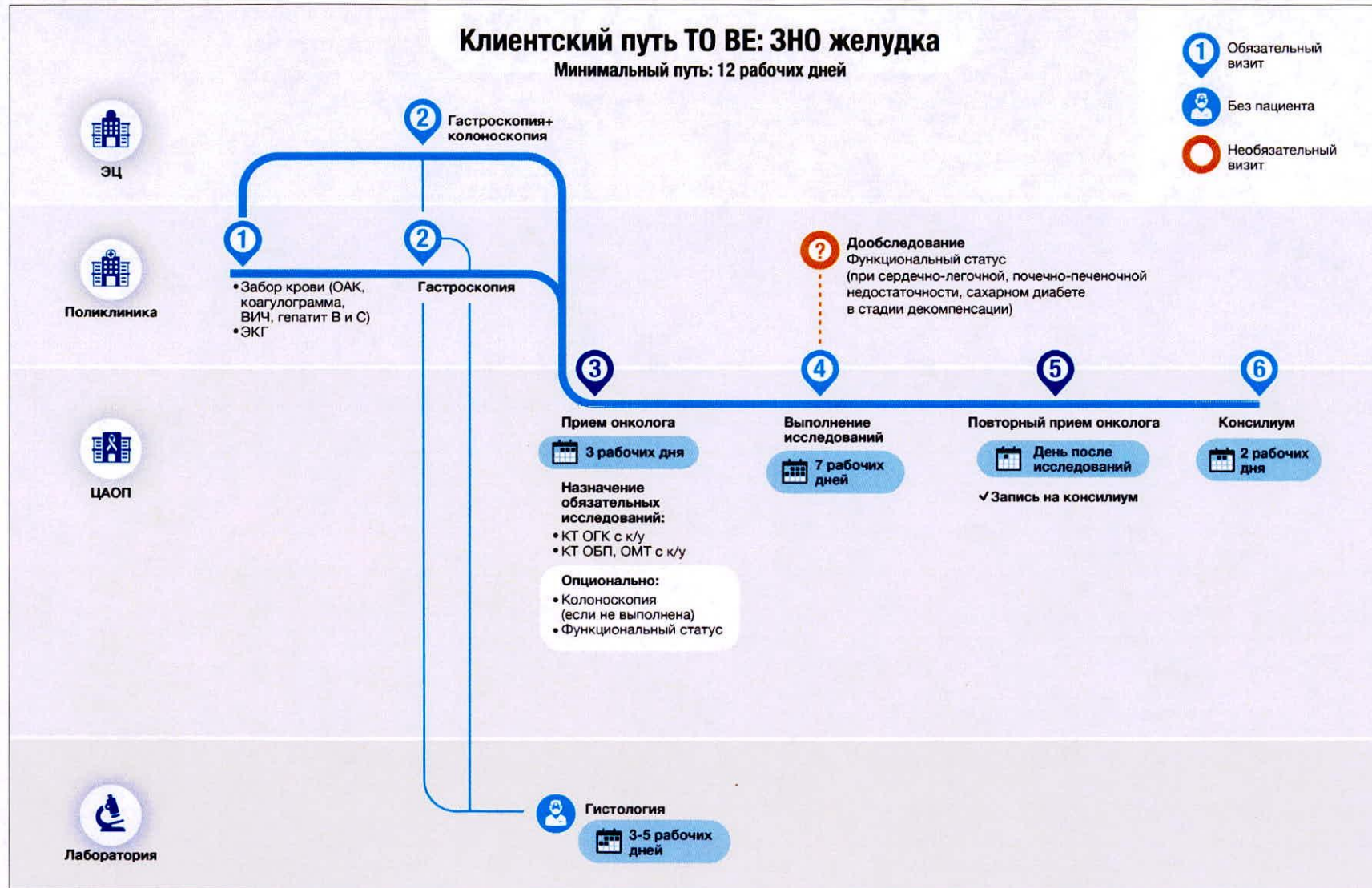


Схема 3. ЗНО толстой кишки.

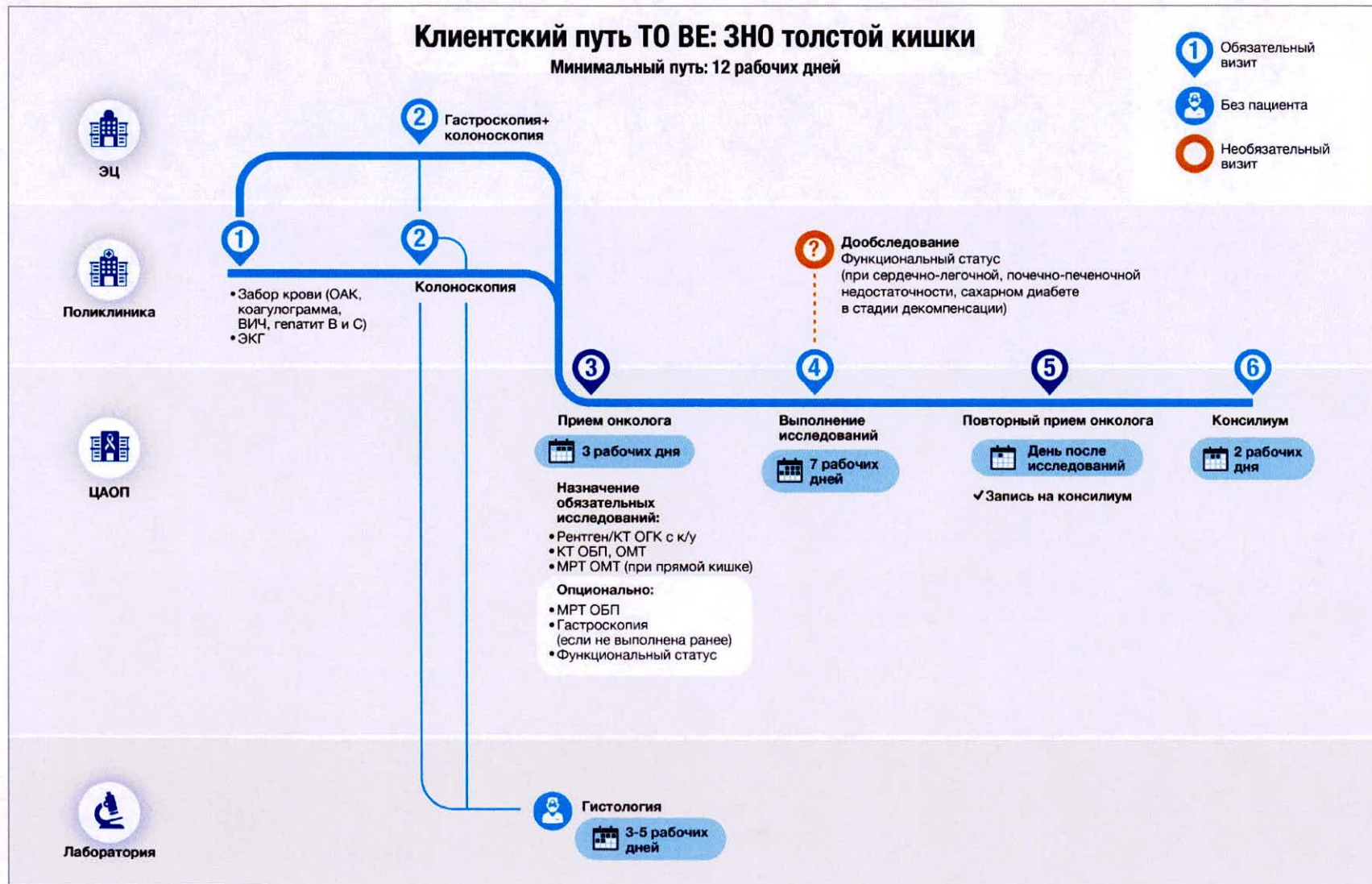


Схема 4.1. ЗНО легкого (периферический рак 1-2 стадия/низкий функциональный статус).

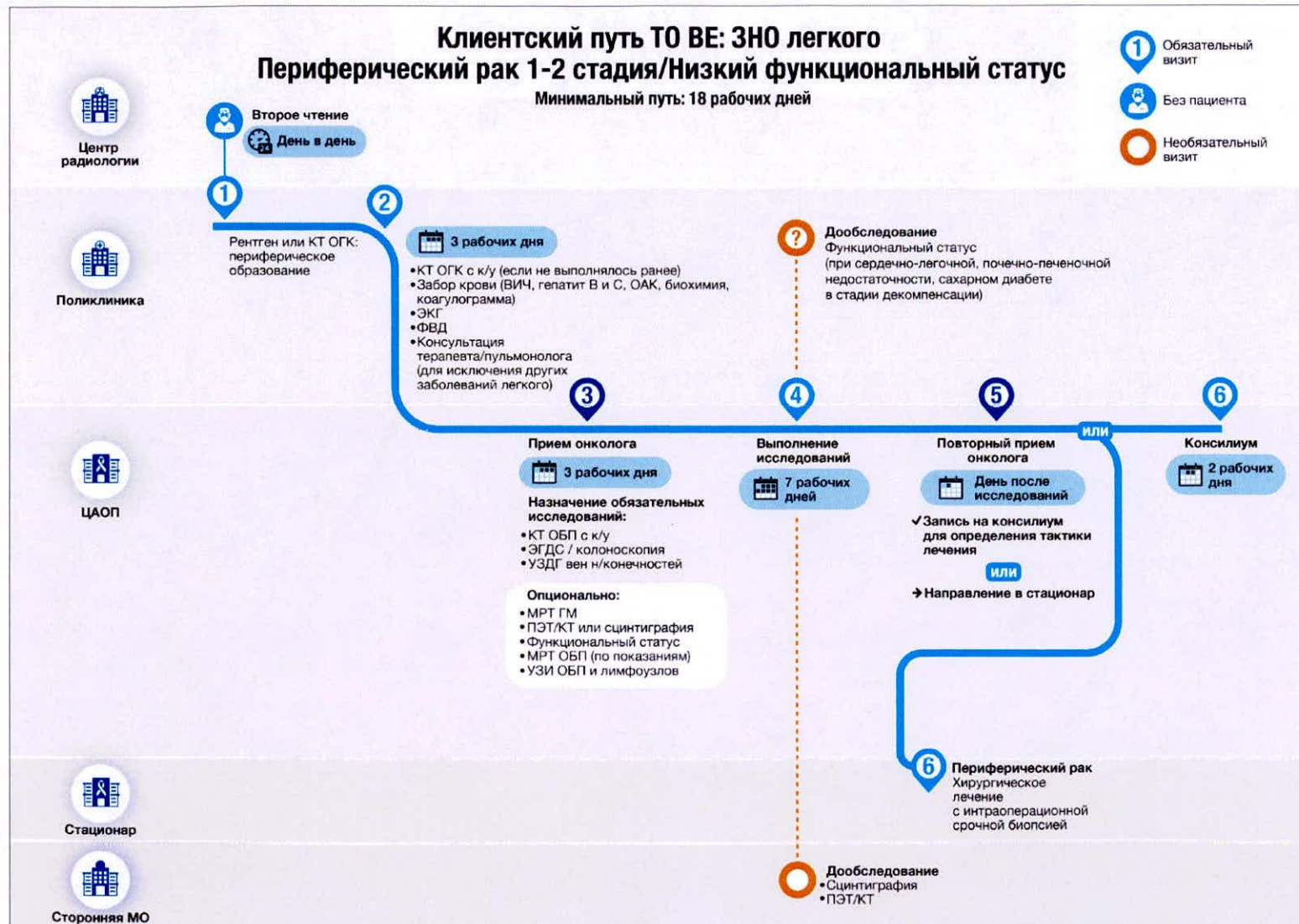


Схема 4.1. ЗНО легкого (центральный рак/периферический рак 3-4 стадия).



Схема 5. ЗНО молочной железы.

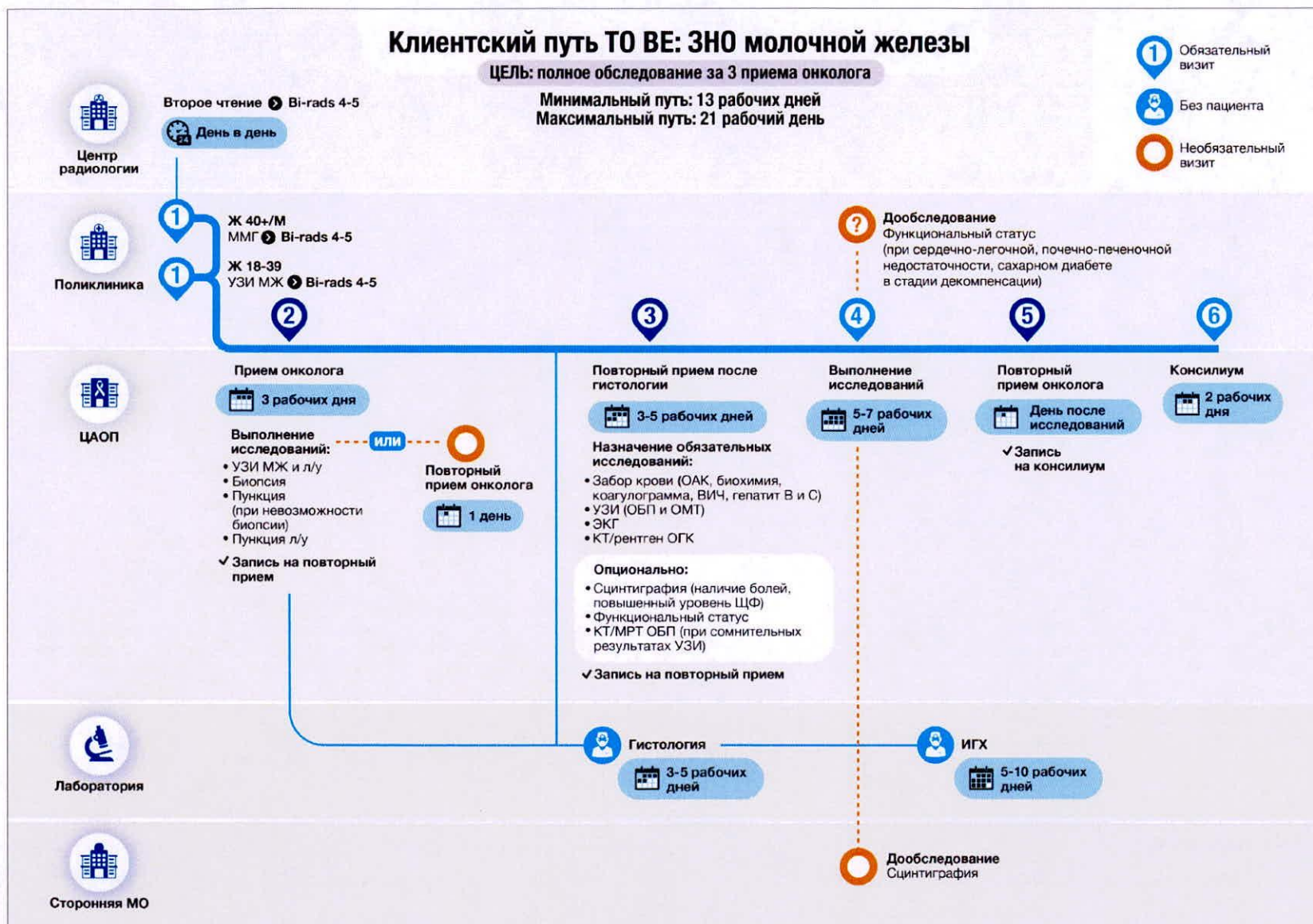


Схема 6. ЗНО предстательной железы.



Схема 7. ЗНО щитовидной железы.

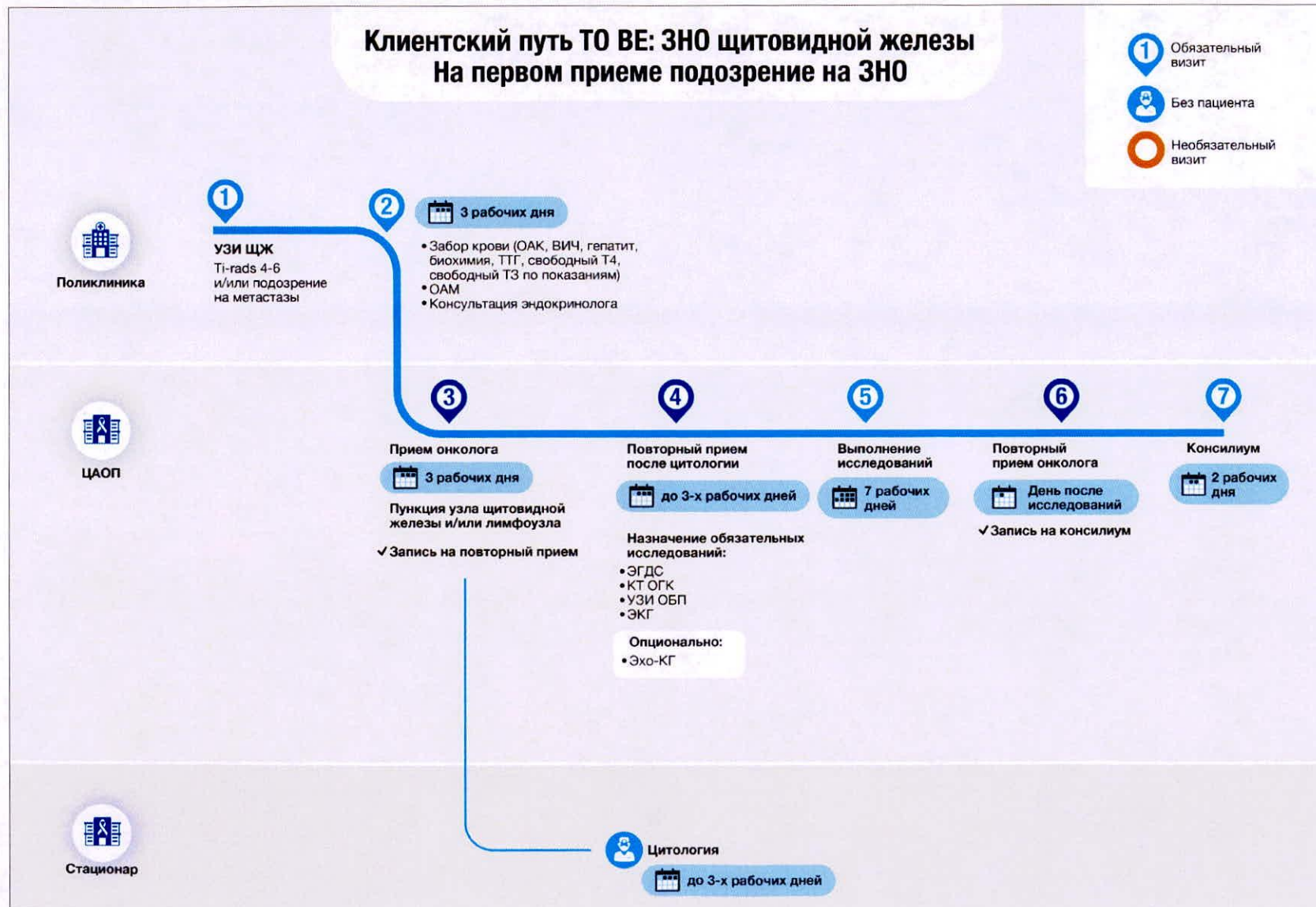


Схема 8. ЗНО почки.

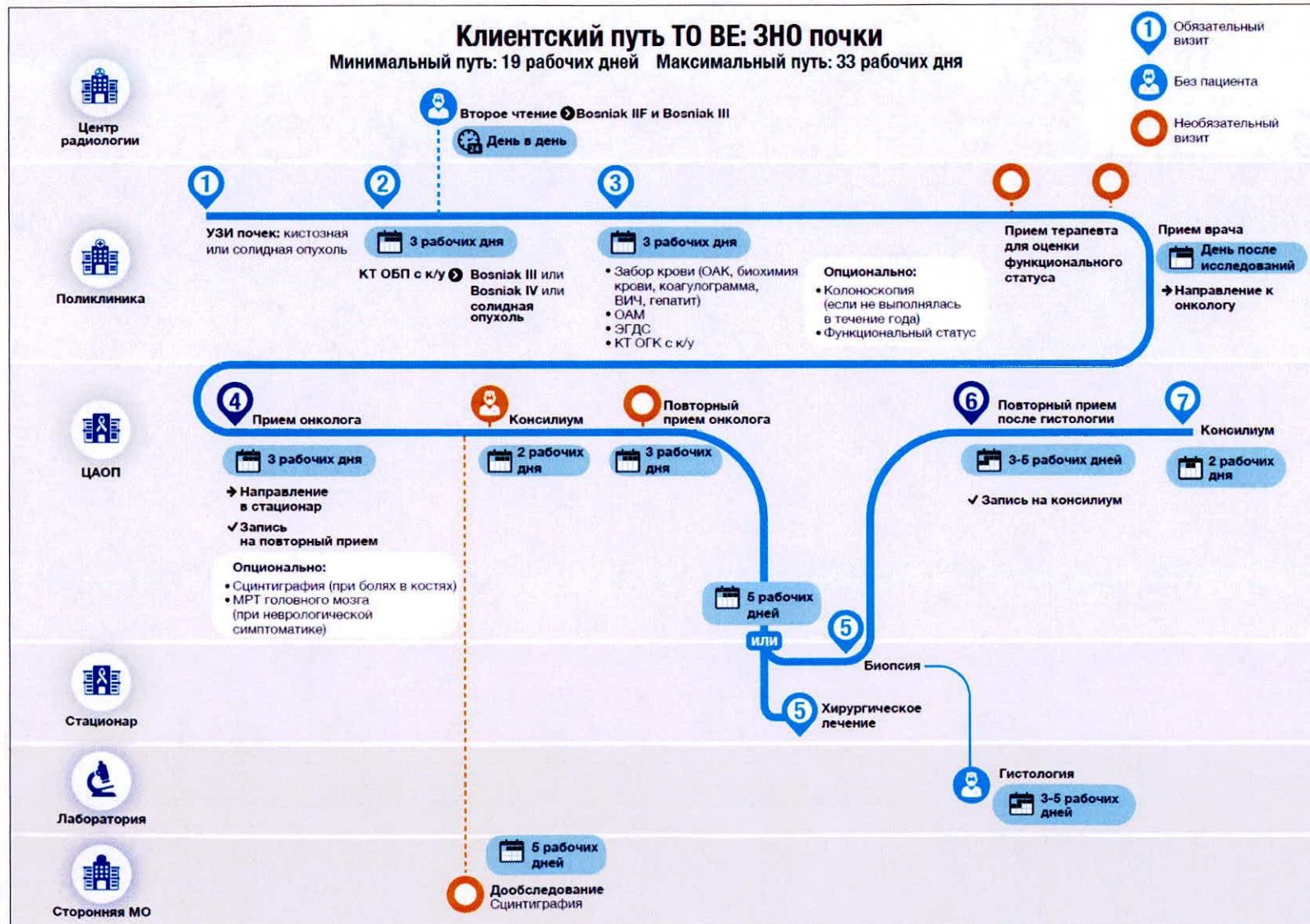


Схема 9. ЗНО верхних мочевых путей.



Схема 10. ЗНО мочевого пузыря.

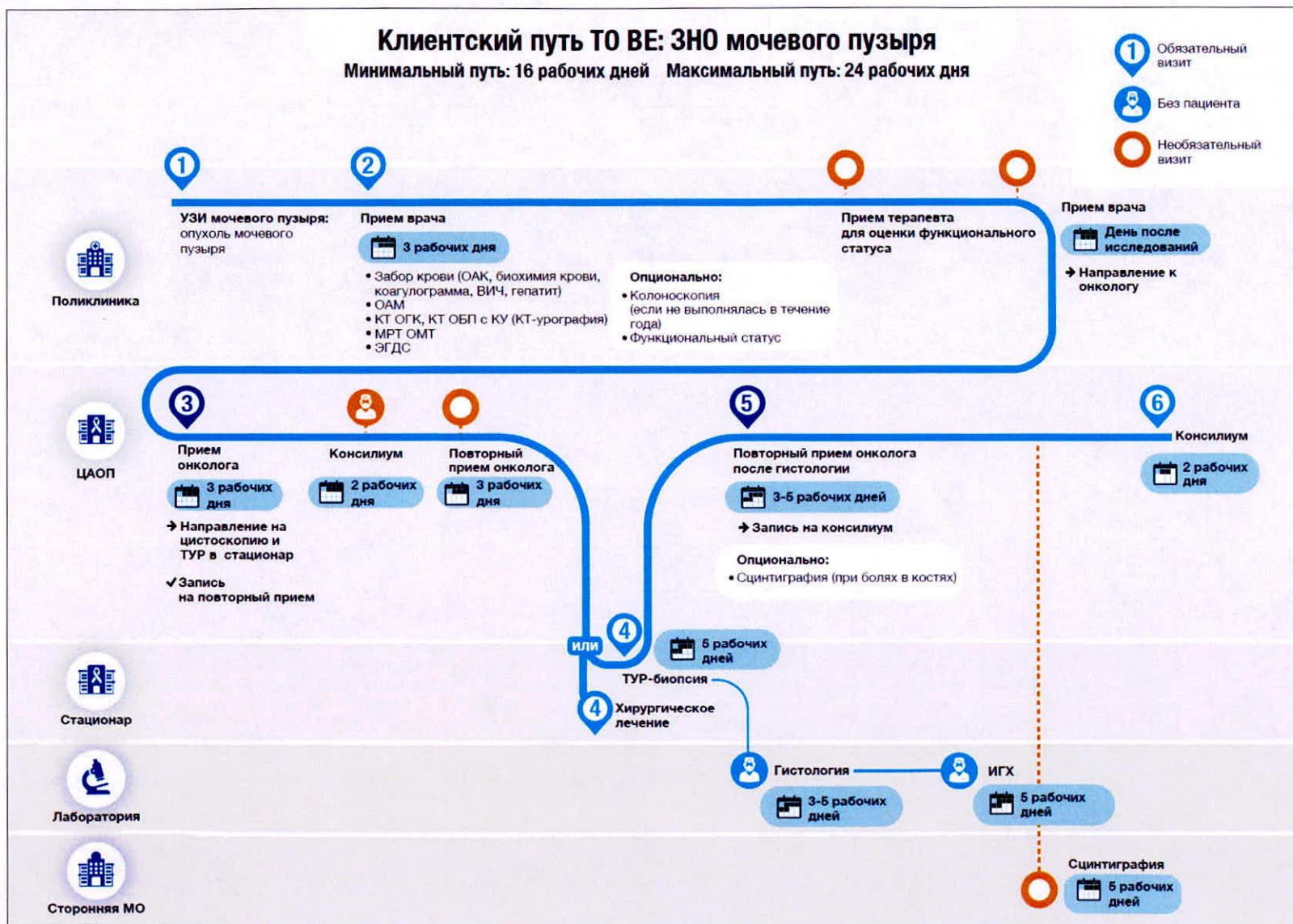


Схема 11. Используемые термины и понятия.

Используемые термины и понятия

Биохимия – биохимический анализ крови общетерапевтический
ВИЧ- определение антител классов M, G (IgM, IgG) к вирусу иммунодефицита человека ВИЧ-1 и ВИЧ-2 в крови
Гепатит В и С - определение антител классов M, G (IgM, IgG) к вирусу иммунодефицита человека ВИЧ-1 и ВИЧ-2 в крови
Рентген - рентгенография органов грудной клетки
КТ лицевого скелета черепа и шеи с к/у – компьютерная томография костей лицевого скелета черепа и шеи с контрастным усилением
КТ ОБП – компьютерная томография органов брюшной полости
КТ ОБП с к/у – компьютерная томография органов брюшной полости с контрастным усилением (с внутривенным контрастом)
КТ ОГК - компьютерная томография органов грудной клетки
КТ ОМТ с к/у – компьютерная томография органов малого таза с контрастным усилением (с внутривенным контрастом)
ММГ - обзорная маммография обеих молочных желез в двух проекциях
МРТ ГМ – магнитно-резонансная томография головного мозга.
МРТ ОБП - Магнитно-резонансная томография органов брюшной полости
МРТ ПЖ с к/у - магнитно-резонансная томография предстательной железы с контрастным усилением
ОАК - общий (клинический) анализ крови развернутый
ОАМ – общий анализ мочи
Прирост ПСА- прирост простатспецифического антигена в крови
ПЭТ/КТ – позитронно-эмиссионная томография совмещённая с компьютерной томографией
Своб/Общ ПСА - определение соотношения свободного и общего простатспецифического антигена в крови
Сцинтиграфия – остеосцинтиграфия
ТПИ - трансректальное пальцевое исследование
УЗДГ БЦС – ультразвуковая доплерография брахиоцефальных сосудов
УЗИ л/у – ультразвуковое исследование лимфатических узлов
УЗИ МЖ – ультразвуковое исследование молочных желез
УЗИ МЖ с л/у – ультразвуковое исследование молочных желез с лимфатическими узлами
УЗИ ОБП и лимфоузлов – ультразвуковое исследование органов брюшной полости и лимфатических узлов брюшной полости
УЗИ ОБП и мочевой системы - ультразвуковое исследование органов брюшной полости, почек и забрюшинного пространства, мочевого пузыря
УЗИ (ОБП и ОМТ) – ультразвуковое исследование органов брюшной полости и органов малого таза
УЗДГ сосудов /артерий – ультразвуковая доплерография сосудов /артерий шеи
ФВД – функция внешнего дыхания
Функциональный статус – перечень исследований, назначаемых для оценки функционального статуса пациента при наличии соответствующих показаний. Включая: эхокардиография, холтеровское мониторирование сердечного ритма, исследование функции внешнего дыхания, дуплексное сканирование брахицефальных артерий с цветным доплеровским картированием кровотока, ультразвуковая доплерография сосудов (артерий и вен) нижних конечностей, электрокардиография в 12 отведениях, сцинтиграфия легких, консультация врача-невролога, консультация врача-эндокринолога, консультация врача-кардиолога, консультация врача-терапевта
ЭГДС – эзофагогастродуоденоскопия
ЭКГ – электрокардиография
ЭХО-КГ – эхокардиография

Приложение 3
к приказу Департамента
здравоохранения города Москвы
от «14» 01 2022 г. № 16

ФОРМА

Протокол онкологического консилиума врачей

Протокол № _____	
первичный, повторный	
Дата _____	Время _____:
дд.мм.гггг	
Медицинская организация _____	
Адрес проведения консилиума _____	
Цель проведения: определение тактики обследования, определение тактики лечения, изменение тактики лечения (<i>нужно подчеркнуть/в электронном формате – выбрать</i>)	
Присутствие пациента на онкологическом консилиуме: очное, заочное (<i>нужно подчеркнуть/в электронном формате – выбрать</i>)	
Состав онкологического консилиума врачей:	
<u>Председатель консилиума:</u>	
Фамилия имя отчество: _____	
Должность: _____	
Специальность: _____	
Дистанционное присутствие (да/нет): _____	
<u>Врач-онколог, специалист по хирургическому лечению:</u>	
Фамилия имя отчество: _____	
Должность: _____	
Специальность: _____	
Дистанционное присутствие (да/нет): _____	
<u>Врач-онколог, специалист по лекарственному лечению:</u>	
Фамилия имя отчество: _____	
Должность: _____	
Специальность: _____	
Дистанционное присутствие (да/нет): _____	
<u>Врач-радиотерапевт:</u>	
Фамилия имя отчество: _____	
Должность: _____	
Специальность: _____	
Дистанционное присутствие (да/нет): _____	
<u>Другие участники:</u>	
Фамилия имя отчество: _____	
Должность: _____	
Специальность: _____	
Дистанционное присутствие (да/нет): _____	
<u>Лечащий врач:</u>	
Фамилия имя отчество: _____	
Должность: _____	
Специальность: _____	
Дистанционное присутствие (да/нет): _____	
Сведения о пациенте:	
Номер полиса пациента: _____	

СНИЛС _____

Фамилия, имя, отчество пациента _____

Пол __ 1-женский, 2-мужской __

Дата рождения (дд.мм.гггг) *(нужно подчеркнуть/в электронном формате – выбрать)*.

Адрес постоянной регистрации пациента: _____

Основной диагноз:

Код диагноза по МКБ -10: _____

Стадия опухолевого процесса: _____

Стадия (по системе TNM): cT____cN____cM____; pT____pN____pM____

Морфологический тип опухоли (код и наименование диагноза по МКБ-О-3): _____

Результаты иммуногистохимического исследования: _____

Номер исследования: _____

Дата исследования: _____

Медицинская организация проводившая иммуногистохимическое исследование:

Наименование показателя: _____ Результат: _____

Результаты молекулярно-генетического исследования: _____

Номер исследования: _____

Дата исследования: _____

Медицинская организация проводившая иммуногистохимическое исследование:

Наименование показателя: _____ Результат: _____

Клиническое описание диагноза: _____

Дата постановки основного диагноза: _____

Метод подтверждения диагноза: морфологический, цитологический, эксплоративная операция, лабораторно-инструментальный, только клинический *(нужно подчеркнуть/в электронном формате – выбрать)*

Осложнения основного диагноза (код диагноза по МКБ-10, описание):

Конкурирующий диагноз (код диагноза по МКБ-10, клиническое описание):

Сопутствующий диагноз (код диагноза по МКБ -10, клиническое описание)

Анамнез заболевания:

Объективный статус пациента (по шкале ECOG): _____

Представленные документы (перечень, заключение):

Проведенные обследования (перечень, заключение):

Решение консилиума:

Результат консилиума: Определена тактика обследования, определена тактика лечения, изменена тактика лечения *(нужно подчеркнуть/в электронном формате – выбрать)*

Рекомендованные диагностические исследования:

Лабораторное исследование (перечень):

Инструментальная диагностика (перечень):

Рекомендуемая тактика лечения (последовательность): хирургическое лечение, лекарственная терапия, лучевая терапия, химиолучевое лечение, комплексное (кроме химиолучевого), наблюдение, паллиативное лечение (*нужно подчеркнуть/в электронном формате – выбрать*)

Способ лучевой терапии (внешнее дистанционное облучение, внешнее аппликационное облучение, внутриволостное облучение закрытыми источниками, внутриволостное облучение открытыми источниками, внутритканевое облучение, дистанционное облучение и внутриволостное закрытыми источниками, дистанционное облучение и внутриволостное открытыми источниками, дистанционное и внутритканевое облучение, другие способы облучения, системная радионуклидная терапия (*нужно подчеркнуть/в электронном формате – выбрать*).

Источник финансирования: _____

Характер
лечения: _____

Схема лекарственной терапии: _____

Источник финансирования: _____

Характер лечения: _____

Планируемая дата лечения: _____

Заключение\Обоснование рекомендуемой тактики лечения:

Особое мнение участника консилиума (есть/нет): _____

Участник (Ф.И.О.): _____

Особое мнение:

Подписи участников онкологического консилиума:

Председатель консилиума:

Подпись _____ Расшифровка подписи / _____ /

Врач-онколог, специалист по хирургическому лечению:

Подпись _____ Расшифровка подписи / _____ /

Врач-онколог, специалист по лекарственному лечению:

Подпись _____ Расшифровка подписи / _____ /

Врач-радиотерапевт:

Подпись _____ Расшифровка подписи / _____ /

Другие участники:

Подпись _____ Расшифровка подписи / _____ /

Лечащий врач:

Подпись _____ Расшифровка подписи / _____ /

Приложение 4
к приказу Департамента
здравоохранения города Москвы
от «14» 01. 2022 г. № 16

**Перечень
медицинских организаций государственной системы здравоохранения
города Москвы, оказывающих первичную специализированную
медико-санитарную помощь по профилю «онкология»**

№ п/п	Административный округ города Москвы	Наименование медицинской организации (структурного подразделения)	Место нахождения медицинской организации
1.	Троицкий и Новомосковский административные округа	Государственное бюджетное учреждение здравоохранения города Москвы «Московский многопрофильный клинический центр «Коммунарка» Департамента здравоохранения города Москвы» (Онкологическое отделение № 4 филиала - Центр амбулаторной онкологической помощи)	г. Москва, поселок Коммунарка, ул. Сосенский стан д.8, стр.1.
2.		Государственное бюджетное учреждение здравоохранения города Москвы «Московский многопрофильный клинический центр «Коммунарка» Департамента здравоохранения города Москвы» (Онкологическое отделение № 5 филиала – Центр амбулаторной онкологической помощи)	г. Москва, г. Щербинка, ул. Первомайская, д.10, стр.1.
3.	Юго-Западный административный округ	Государственное бюджетное учреждение здравоохранения города Москвы «Московский многопрофильный клинический центр «Коммунарка» Департамента здравоохранения города Москвы» (Онкологическое отделение № 6 филиала – Центр амбулаторной онкологической помощи)	г. Москва, Плавский пр., д.3.
4.		Государственное бюджетное учреждение здравоохранения города Москвы «Московский многопрофильный клинический центр «Коммунарка» Департамента здравоохранения города Москвы»	г. Москва, ул. Азовская, д.20, корп.1.

		(Онкологическое отделение № 7 филиала - Центр амбулаторной онкологической помощи)	
5.		Государственное бюджетное учреждение здравоохранения города Москвы «Московский многопрофильный клинический центр «Коммунарка» Департамента здравоохранения города Москвы» (Онкологическое отделение № 8 филиала - Центр амбулаторной онкологической помощи)	г. Москва, ул. Введенского, д.14А.
6.		Государственное бюджетное учреждение здравоохранения города Москвы «Московский многопрофильный клинический центр «Коммунарка» Департамента здравоохранения города Москвы» (Онкологическое отделение № 9 филиала - Центр амбулаторной онкологической помощи)	г. Москва, ул. Новаторов, д.5.
7.	Южный административный округ	Государственное бюджетное учреждение здравоохранения города Москвы «Московский многопрофильный клинический центр «Коммунарка» Департамента здравоохранения города Москвы» (Филиал - Центр амбулаторной онкологической помощи)	г. Москва, ул. Медиков, д.7.
8.	Центральный административный округ	Государственное бюджетное учреждение здравоохранения города Москвы «Городская клиническая онкологическая больница № 1 Департамента здравоохранения города Москвы» (Центр амбулаторной онкологической помощи)	г. Москва, Загородное шоссе, д.18А, корп.9.
9.	Северо-Восточный административный округ	Государственное бюджетное учреждение здравоохранения города Москвы «Городская клиническая онкологическая больница № 1 Департамента здравоохранения города Москвы» (Центр амбулаторной онкологической помощи)	г. Москва, ул. Дурова, д.26, стр.2.

		Северо-Восточного административного округа)	
10.	Юго-Восточный административный округ	Государственное бюджетное учреждение здравоохранения города Москвы «Московский клинический научно-практический центр имени А.С. Логинова Департамента здравоохранения Москвы» (Филиал - Центр амбулаторной онкологической помощи)	г. Москва, Перервинский бульвар, д.5, корп.1.
11.	Восточный административный округ	Государственное бюджетное учреждение здравоохранения города Москвы «Городская клиническая больница имени Д.Д. Плетнёва Департамента здравоохранения Москвы» (Центр амбулаторной онкологической помощи)	г. Москва, ул. Верхняя Первомайская, д.48, стр.1.
12.	Северный, Северо-Западный административные округа	Государственное бюджетное учреждение здравоохранения города Москвы «Московская городская онкологическая больница № 62 Департамента здравоохранения Москвы» (Центр амбулаторной онкологической помощи)	г. Москва, Старопетровский проезд, д.6, стр.2.
13.	Зеленоградский административный округ	Государственное бюджетное учреждение здравоохранения города Москвы «Московская городская онкологическая больница № 62 Департамента здравоохранения Москвы» (Центр амбулаторной онкологической помощи 2 (ЗелАО))	г. Москва, г. Зеленоград, корп.225, стр.1.
14.	Западный административный округ	Государственное бюджетное учреждение здравоохранения города Москвы Городская клиническая больница имени С.П. Боткина Департамента здравоохранения города Москвы (Центр амбулаторной онкологической помощи)	г. Москва, 2-й Боткинский пр., д.5, корп.28.

15.	Все административные округа	Государственное бюджетное учреждение здравоохранения города Москвы Городская клиническая больница имени С.П. Боткина Департамента здравоохранения города Москвы (Офтальмологический центр)	г. Москва, 2-й Боткинский пр., д.5, корп.19.
-----	--	---	--

**Перечень
медицинских организаций государственной системы здравоохранения
города Москвы, оказывающих специализированную медицинскую помощь
в стационарных условиях по профилю «онкология» I порядка**

№ п/п	Наименование административного округа города Москвы	Наименование медицинской организации государственной системы здравоохранения города Москвы
1.	ЦАО, СВАО	Государственное бюджетное учреждение здравоохранения города Москвы «Городская клиническая онкологическая больница № 1 Департамента здравоохранения города Москвы». Место нахождения: 117152, г. Москва, Загородное ш., д.18а.
2.	ВАО	Государственное бюджетное учреждение здравоохранения города Москвы «Городская клиническая больница имени Д.Д. Плетнева Департамента здравоохранения города Москвы». Место нахождения: 105077, г. Москва, 11-я Парковая ул., д.32.
3.	ЮВАО	Государственное бюджетное учреждение здравоохранения города Москвы «Московский клинический научно-практический центр имени А.С. Логинова Департамента здравоохранения города Москвы». Место нахождения: 111123, г. Москва, ш. Энтузиастов, д.86, стр.б.
4.	ЮАО, ЮЗАО, ТиНАО	Государственное бюджетное учреждение здравоохранения города Москвы «Московский многопрофильный клинический центр «Коммунарка» Департамента здравоохранения города Москвы». Место нахождения: 129301, г. Москва, ул. Касаткина, д.7.
5.	ЗАО	Государственное бюджетное учреждение здравоохранения города Москвы «Городская клиническая больница имени С.П. Боткина Департамента здравоохранения города Москвы». Место нахождения: 125284, г. Москва, 2-й Боткинский пр., вл.5.
6.	САО, СЗАО, ЗелАО	Государственное бюджетное учреждение здравоохранения города Москвы «Московская городская онкологическая больница № 62 Департамента здравоохранения Москвы». Место нахождения: 143423, Московская область, городской округ Красногорск, поселок Истра, д.27, стр.1.

Приложение 6
к приказу Департамента
здравоохранения города Москвы
от «14» 01 2022 г. № 16

**Перечень
медицинских организаций государственной системы здравоохранения города
Москвы, оказывающих специализированную медицинскую помощь в
стационарных условиях по профилю «онкология» II порядка**

№ п/п	Наименование медицинской организации государственной системы здравоохранения города Москвы	Профиль/специализация
1.	Государственное бюджетное учреждение здравоохранения города Москвы «Городская клиническая больница № 24 Департамента здравоохранения Москвы». Место нахождения: 127015, г. Москва, ул. Писцовая, д.10.	- общая онкология (онкоколопроктология)
2.	Государственное бюджетное учреждение здравоохранения города Москвы «Городская клиническая больница № 31 Департамента здравоохранения Москвы». Место нахождения: 119415, г. Москва, ул. Лобачевского, д.42.	- общая онкология (онкоколопроктология; абдоминальная онкология); - онкоурология.
3.	Государственное бюджетное учреждение здравоохранения города Москвы «Городская клиническая больница имени С.И. Спасокукоцкого Департамента здравоохранения Москвы». Место нахождения: 127206, г. Москва, ул. Вучетича, д.21.	- онкоурология.
4.	Государственное бюджетное учреждение здравоохранения города Москвы «Городская клиническая больница № 1 имени Н.И. Пирогова Департамента здравоохранения Москвы». Место нахождения: 119049, г. Москва, Ленинский проспект, д.8.	- общая онкология (онкоколопроктология; абдоминальная онкология; опухоли гепатопанкреатобилиарной зоны); - онкоурология.
5.	Государственное бюджетное учреждение здравоохранения города Москвы «Научно-исследовательский институт скорой помощи имени Н.В. Склифосовского Департамента здравоохранения города Москвы» Место нахождения: 129090, г. Москва, Большая Сухаревская площадь, д.3.	– нейроонкология.

Приложение 7
к приказу Департамента
здравоохранения города Москвы
от «14» 01 2022г. № 16

**Схема
территориального закрепления медицинских организаций государственной системы здравоохранения города Москвы,
оказывающих медицинскую помощь по профилю «онкология»**

№ п/п	Административный округ города Москвы	Медицинская организация, оказывающая первичную медико- санитарную помощь (МО ПМП)	Медицинская организация, оказывающая специализирова нную первичную медико- санитарную помощь по профилю «онкология»	Медицинская организация, оказывающая специализированную медицинскую помощь в стационарных условиях по профилю «онкология» I порядка (МО СП I порядка)	Профили
1.	Центральный административный округ	ГБУЗ «ГП № 220 ДЗМ»	ЦАОП ГБУЗ «ГКОБ № 1 ДЗМ»	ГБУЗ «ГКОБ № 1 ДЗМ»	<ul style="list-style-type: none"> - общая онкология (абдоминальная онкология; опухоли кожи; онкоколопроктология; опухоли гепатопанкреатобилиарной зоны; торакальная онкология; опухоли щитовидной железы) - онкомамология; - онкогинекология; - онкоурология.
2.		ГБУЗ «ГП № 3 ДЗМ»			
3.		ГБУЗ «ГП № 46 ДЗМ»			
4.		ГБУЗ «ГП № 5 ДЗМ»			
5.		ГБУЗ «ГП № 68 ДЗМ»			
6.		Поликлиническое отделение ГKB № 1 им. Н.И. Пирогова ДЗМ			
7.	ГБУЗ «ГП № 175 ДЗМ»				

8.	Восточный административный округ	ГБУЗ «ГП № 191 ДЗМ»	ЦАОП ГБУЗ «ГКБ им. Д.Д. Плетнёва ДЗМ»	ГБУЗ «ГКБ им. Д.Д. Плетнёва ДЗМ»	- общая онкология (абдоминальная онкология; опухоли кожи; онкоколопроктология; опухоли гепатопанкреатобилиарной зоны; торакальная онкология; опухоли щитовидной железы) - онкомаммология; - онкогинекология; - онкоурология.
9.		ГБУЗ «ГП № 64 ДЗМ»			
10.		ГБУЗ «ГП № 66 ДЗМ»			
11.		ГБУЗ «ГП № 69 ДЗМ»			
12.		ГБУЗ «КДЦ № 2 ДЗМ»			
13.		ГБУЗ «ГП № 5 ДЗМ» (филиал № 5)			
14.		Поликлиническое отделение ГБУЗ «ГКБ им. Е.О. Мухина ДЗМ»			
15.	Юго-Восточный административный округ	ГБУЗ «ГП № 109 ДЗМ»	Филиал ГБУЗ «МКНЦ имени А.С. Логинова ДЗМ» ЦАОП	ГБУЗ «МКНЦ им. А.С. Логинова ДЗМ»	- общая онкология (абдоминальная онкология; опухоли кожи; онкоколопроктология; опухоли гепатопанкреатобилиарной зоны; торакальная онкология; опухоли щитовидной железы) - онкомаммология; - онкогинекология; - онкоурология.
16.		ГБУЗ «ГП № 19 ДЗМ»			
17.		ГБУЗ «ГП № 23 ДЗМ»			
18.		ГБУЗ «ГП № 36 ДЗМ»			
19.		ГБУЗ «ГП № 9 ДЗМ»			
20.		ГБУЗ «ДЦ № 3 ДЗМ»			
21.		Поликлиническое отделение ГБУЗ «ГКБ № 13 ДЗМ»			
22.	Филиал ГБУЗ «ГКБ им. В.П. Демихова ДЗМ» - поликлиническое отделение «Капотня»				

23.		АПЦ при ГБУЗ «ГКБ им. В.П. Демикова ДЗМ»			
24.	Зеленоградский административный округ	Поликлинические отделения ГБУЗ «ГКБ им. М.П. Кончаловского ДЗМ»	ЦАОП 2 (ЗелАО) ГБУЗ «МГОБ № 62 ДЗМ»	ГБУЗ «МГОБ № 62 ДЗМ»	- общая онкология (абдоминальная онкология; опухоли кожи; онкоколопроктология; опухоли гепатопанкреатобилиарной зоны; торакальная онкология; опухоли щитовидной железы) - онкомамология; - онкогинекология; - онкоурология.
25.	Северный административный округ	ГБУЗ «ГП № 45 ДЗМ»	ЦАОП ГБУЗ «МГОБ № 62 ДЗМ»		ГБУЗ «МГОБ № 62 ДЗМ»
26.		ГБУЗ «ГП № 6 ДЗМ»			
27.		ГБУЗ «ГП № 62 ДЗМ»			
28.		ГБУЗ «КДЦ № 6 ДЗМ»			
29.		Поликлиническое отделение ГБУЗ «ГКБ им. В.В. Вересаева ДЗМ»			
30.	Северо-Западный административный округ	ГБУЗ «ГП № 115 ДЗМ»	ЦАОП СВАО ГБУЗ «ГКОБ № 1 ДЗМ»	ГБУЗ «ГКОБ № 1 ДЗМ»	- общая онкология (абдоминальная онкология; опухоли кожи; онкоколопроктология; опухоли гепатопанкреатобилиарной
31.		ГБУЗ «ГП № 180 ДЗМ»			
32.		ГБУЗ «ГП № 219 ДЗМ»			
33.	Северо-Восточный административный округ	ГБУЗ «ГП № 12 ДЗМ»	ЦАОП СВАО ГБУЗ «ГКОБ № 1 ДЗМ»	ГБУЗ «ГКОБ № 1 ДЗМ»	- общая онкология (абдоминальная онкология; опухоли кожи; онкоколопроктология; опухоли гепатопанкреатобилиарной
34.		ГБУЗ «ДЦ № 5 ДЗМ»			
35.		ГБУЗ «ГП № 107 ДЗМ»			

36.		ГБУЗ «ГП № 218 ДЗМ»			зоны; торакальная онкология; опухоли щитовидной железы) - онкомаммология; - онкогинекология; - онкоурология.
37.	Западный административный округ	ГБУЗ «ГП № 8 ДЗМ»	ЦАОП ГБУЗ ГКБ им. С.П. Боткина ДЗМ	ГБУЗ ГКБ им. С.П. Боткина ДЗМ	- общая онкология (абдоминальная онкология; опухоли кожи; онкоколопроктология; опухоли гепатопанкреатобилиарной зоны; торакальная онкология; опухоли щитовидной железы) - онкомаммология; - онкогинекология; - онкоурология.
38.		ГБУЗ «ГП № 195 ДЗМ»			
39.		ГБУЗ «ГП № 209 ДЗМ»			
40.		ГБУЗ «ГП № 212 ДЗМ»			
41.		ГБУЗ «КДЦ № 4 ДЗМ»			
42.		Поликлиническое отделение ГБУЗ «ГКБ им. М.Е. Жадкевича ДЗМ»			
43.	Филиал «Внуковский» - поликлиническое отделение ГБУЗ «ГКБ № 17 ДЗМ»				
44.	Южный административный округ	ГБУЗ «ГП № 166 ДЗМ»	Филиал ГБУЗ «ММКЦ «Коммунарка» ДЗМ» ЦАОП	ГБУЗ «ММКЦ «Коммунарка» ДЗМ» ЦАОП	- общая онкология (абдоминальная онкология; опухоли кожи; онкоколопроктология; опухоли гепатопанкреатобилиарной зоны; торакальная онкология; опухоли щитовидной железы) - онкомаммология; - онкогинекология; - онкоурология.
45.		ГБУЗ «ГП № 170 ДЗМ»			
46.		ГБУЗ «ГП № 2 ДЗМ»			
47.		ГБУЗ «ГП № 210 ДЗМ»			
48.		ГБУЗ «ГП № 214 ДЗМ»			

49.		ГБУЗ «ГП № 52 ДЗМ»			
50.		ГБУЗ «ГП № 67 ДЗМ»			
51.		ГБУЗ «ГП № 67 ДЗМ» филиал № 5			
52.		Поликлинические отделения ГБУЗ «ГКБ им. С.С. Юдина ДЗМ»			
53.	Юго-Западный административный округ	ГБУЗ «КДП № 121 ДЗМ»	Онкологическое отделение № 6 - филиала ГБУЗ «ММКЦ «Коммунарка» ДЗМ» ЦАОП		- общая онкология (абдоминальная онкология; опухоли кожи; онкоколопроктология; опухоли гепатопанкреатобилиарной зоны; торакальная онкология; опухоли щитовидной железы); - онкомамология.
54.		ГБУЗ «ГП № 11 ДЗМ»	Онкологическое отделение № 9 - филиала ГБУЗ «ММКЦ «Коммунарка» ДЗМ» ЦАОП		- общая онкология (абдоминальная онкология; опухоли кожи; онкоколопроктология; опухоли гепатопанкреатобилиарной зоны; торакальная онкология; опухоли щитовидной железы) - онкомамология; - онкоурология.
55.		ГБУЗ «ГП № 22 ДЗМ» (филиал № 5)	Онкологическое отделение № 8 - филиала ГБУЗ «ММКЦ		- общая онкология (абдоминальная онкология; опухоли кожи; онкоколопроктология; опухоли
56.		ГБУЗ «ГП № 134 ДЗМ»			

57.		ГБУЗ «ДКЦ № 1 ДЗМ» (филиалы № 2, № 4, № 5)	«Коммунарка» ДЗМ» ЦАОП		гепатопанкреатобилиарной зоны; торакальная онкология; опухоли щитовидной железы); - онкомамология; - онкогинекология.
58.		ГБУЗ «ГП № 22 ДЗМ» (филиалы № 1, № 2, № 3, № 4)	Онкологическое отделение № 7 - филиала ГБУЗ «ММКЦ «Коммунарка» ДЗМ» ЦАОП		- общая онкология (абдоминальная онкология; опухоли кожи; онкоколопроктология; опухоли гепатопанкреатобилиарной зоны; торакальная онкология; опухоли щитовидной железы); - онкомамология.
59.		ГБУЗ «ДКЦ № 1 ДЗМ» (филиалы № 1, № 3)			
60.		ГБУЗ «Городская больница г. Московский ДЗМ»	Онкологическое отделение № 4 - филиала ГБУЗ «ММКЦ «Коммунарка» ДЗМ» ЦАОП		
61.	ГБУЗ «Больница «Кузнечики» ДЗМ»			Онкологическое отделение № 5	

62.		ГБУЗ «Щербинская ГБ ДЗМ»	- филиала ГБУЗ «ММКЦ «Коммунарка» ДЗМ» ЦАОП	гепатопанкреатобилиарной зоны; торакальная онкология; опухоли щитовидной железы); - онкомамология.
63.	Троицкий административный округ	ГБУЗ «Вороновская больница ДЗМ»	Онкологическое отделение № 4 - филиала ГБУЗ «ММКЦ «Коммунарка» ДЗМ» ЦАОП	- общая онкология (абдоминальная онкология; опухоли кожи; онкокколопроктология; опухоли гепатопанкреатобилиарной зоны; торакальная онкология; опухоли щитовидной железы); - онкомамология; - онкоурология; - онкогинекология.
64.		ГБУЗ «Троицкая ГБ ДЗМ»		

Схема
территориального закрепления медицинских организаций государственной системы здравоохранения города Москвы,
оказывающих медицинскую помощь по профилю «онкология» (специализированные профили)

№ п/п	Административный округ города Москвы (обслуживаемый административный округ)	Медицинская организация, оказывающая первичную медико-санитарную помощь (МО ПМП)	Медицинская организация, оказывающая специализированную первичную медико-санитарную помощь по профилю «онкология»	Медицинская организация, оказывающая специализированную медицинскую помощь в стационарных условиях по профилю «онкология» I порядка (МО СП I порядка)	Профили
1.	Все административные округа	Все МО ПМП	Офтальмологический центр ГБУЗ ГКБ им. С.П. Боткина ДЗМ	ГБУЗ ГКБ им. С.П. Боткина ДЗМ	- онкоофтальмология
2.	Все административные округа	Все МО ПМП	ЦАОП ГБУЗ «МГОБ № 62 ДЗМ»*	ГБУЗ «МГОБ № 62 ДЗМ»	- опухоли опорно-двигательного аппарата и опухоли мягких тканей
3.	<ul style="list-style-type: none"> - Центральный административный округ; - Восточный административный округ; - Северо-Восточный административный округ; - Западный административный округ; - Южный административный округ; - Юго-Западный административный округ; - Новомосковский административный округ; 	МО ПМП перечисленных административных округов	ЦАОП ГБУЗ «ГКОБ № 1 ДЗМ»	ГБУЗ «ГКОБ № 1 ДЗМ»	- опухоли головы и шеи

	- Троицкий административный округ.				
4.	Юго-Восточный административный округ	МО ПМП перечисленных административных округов	Филиал ГБУЗ «МКНЦ имени А.С. Логинова ДЗМ» ЦАОП	ГБУЗ «МКНЦ им. А.С. Логинова ДЗМ»	- опухоли головы и шеи
5.	- Зеленоградский административный округ; - Северный административный округ; - Северо-Западный административный округ.	МО ПМП перечисленных административных округов	ЦАОП ГБУЗ «МГОБ № 62 ДЗМ»	ГБУЗ «МГОБ № 62 ДЗМ»	- опухоли головы и шеи
6.	Все административные округа	Все МО ПМП	ЦАОП ГБУЗ ГКБ им. С.П. Боткина ДЗМ**	ГБУЗ ГКБ им. С.П. Боткина ДЗМ	- нейроонкология (первичная локализация опухолей центральной и периферической нервной системы)
7.	Все административные округа	Все МО ПМП	ЦАОП МО СП I порядка в соответствии со схемой территориального закрепления***	ГБУЗ «НИИ СП им. Н.В. Склифосовского ДЗМ»	- нейроонкология

*Направление пациента в консультативно-диагностический кабинет ЦАОП ГБУЗ «МГОБ № 62 ДЗМ» при Городском научно-практическом центре опухолей костей, мягких тканей и кожи ГБУЗ «МГОБ № 62 ДЗМ».

**Направление пациента на специализированное противоопухолевое лечение первичной локализации опухолей центральной и периферической нервной системы в ГБУЗ «НИИ СП им. Н.В. Склифосовского ДЗМ» осуществляется по решению онкологического консилиума ГБУЗ ГКБ им. С.П. Боткина ДЗМ.

***Направление пациента на консультацию/госпитализацию в ГБУЗ «НИИ СП им. Н.В. Склифосовского ДЗМ» осуществляется:

1. При наличии злокачественного новообразования центральной или периферической нервной системы вторичного характера – по решению онкологического консилиума МО СП I порядка.
2. При наличии показаний для экстренной госпитализации пациентов с наличием злокачественного новообразования центральной или периферической нервной системы вторичного характера – по каналу скорой медицинской помощи.